

Інструкція складання

Бембі

Маурлі

Том



Вінні Пух

Сонька

Шрек

Ліжко двоярусне



Фабрика дитячих снів «Дрімка», Україна

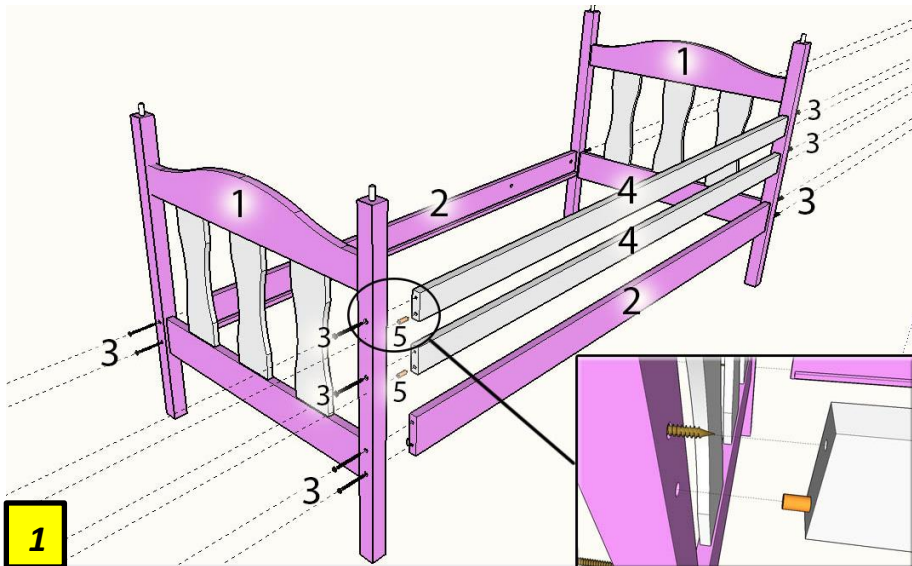
Комплектація:

1. Бильця 4 шт.
2. Царги 4 шт.
3. Планки стіни 4шт.
4. Планки верхнього борта безпеки 2 шт.
5. Деталі драбинки 5 шт.
6. Ламелі 2компл.
7. Фурнітура.

В комплект фурнітури входить:

- Жовті шурупи 6*90 26 шт.
- Чорні шурупи 3,5*35 4 шт.
- Шкант \varnothing 8 10 шт.
- Єврогвинт (конфірмат) 12 шт.

Гарантія 2 роки.



1

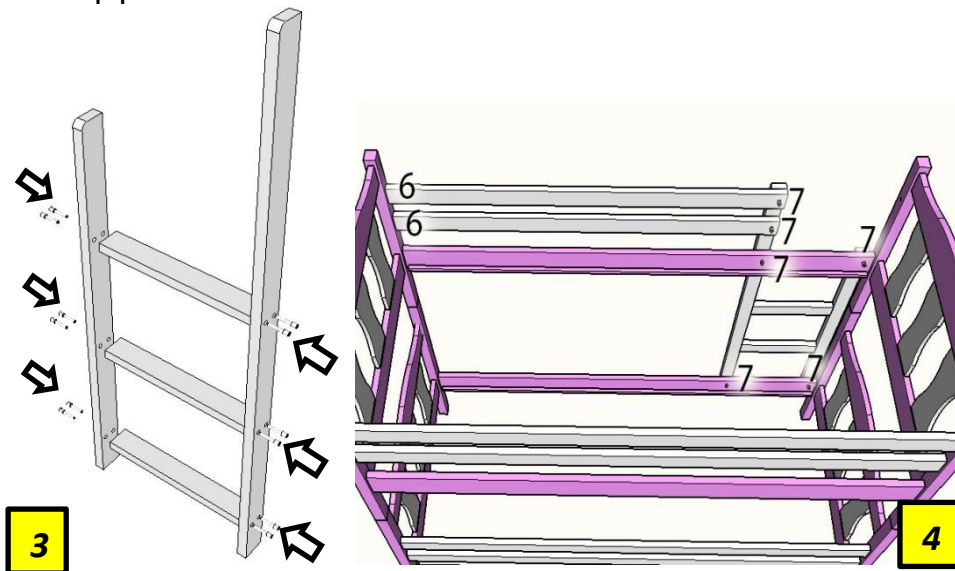
1. Зібрати нижній ярус. До бильця [1] прикрутити царги [2] жовтими шурупами 6*90 [3]. Планки [4] до бильця [1] закріпити за допомогою жовтих шурупів та шкантів Ø 8[5].



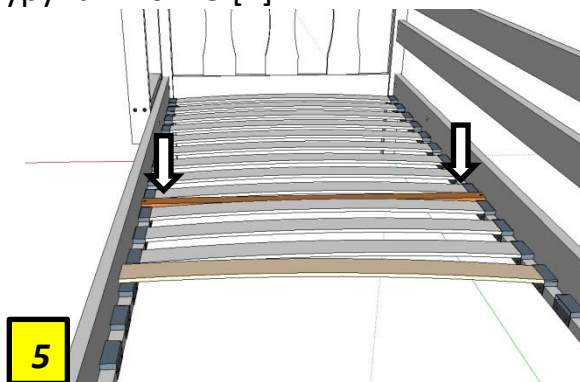
2

2. Встановити бильця верхнього ярусу на нижній. Прикрутити царги та планки аналогічно, як на нижньому ярусі.

3.Зібрати універсальну драбинку за допомогою конфірматів.



4.Прикрутити верхній борт (дві планки) за допомогою жовтих шурупів 6*90 та шкантів Ø 8 [6]. Драбинку закріпити жовтими шурупами 6*45 [7].



5. Встановити гнуті ламелі в кріплення на царгах. Прикрутити стягуючу планку чорними шурупами 3,5X35 по середині ліжка для збільшення жорсткості конструкції. Так на обох ярусах.

Солодких снів