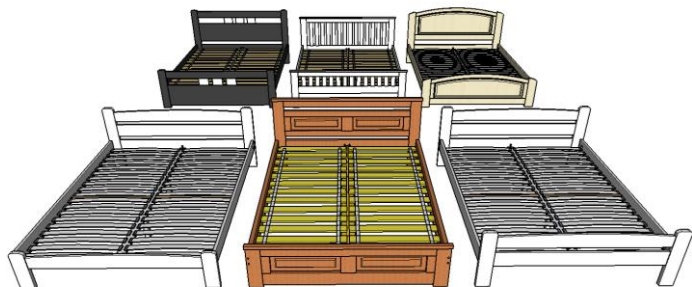


*Інструкція складання*

*Ліжко двоспальне*

*Дональд Каспер Едель Маслін*

*Геракл Клеопатра Афродіта*



*Фабрика дитячих снів «Дрімка», Україна*

**Матеріал ліжка: масив буку**

Матеріал ламелей:

\*гнута ламель – граб

\*пряма ламель – масив буку

Фінішне покриття: матовий лак

**Комплектація (залежно від моделі):**

1.Бильця 2 шт (узголів'я та узніжжя).

2.Царга 2 шт.

3.Середня планка з **двома** ножками.

4.Ламелі та дві стягуючі планки.

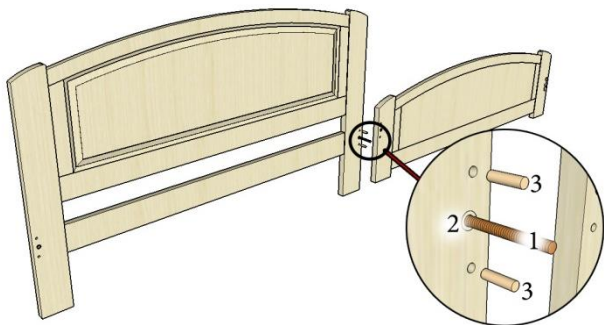
5.Фурнітура.

**В комплект фурнітури входить:**

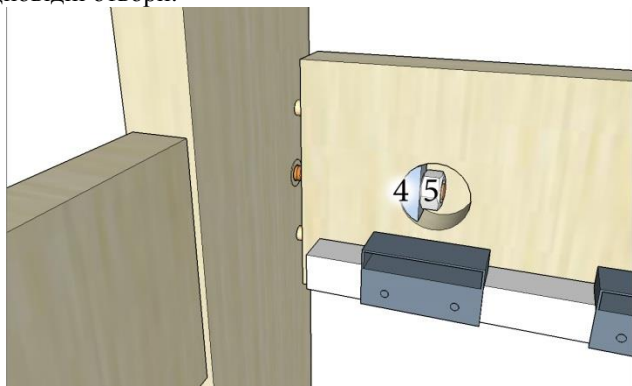
- Шпилька Д8 4 шт
- Півмісяць 4 шт.
- Гайка Д8 4шт.
- Чорний шуруп 3,5\*35 4шт.
- Шкант Д8 4шт
- Жовті шурупи 6\*70 2шт.
- Кутник 30\*30\*15 2шт.
- Жовті шурупи 3,5\*16 8шт.

**Увага!!!Виріб призначений лише для використання всередині приміщення.**

**Гарантія 2 роки.**

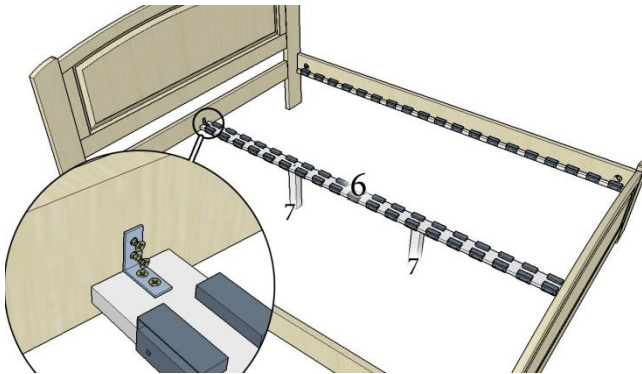


**1.** В ножки узголів'я та узніжжя вкрутити шпильку М8 [1] у врізну гайку-втулку М8 [2], та забити шканти D8 [3] у відповідні отвори.



**2.** Спершу з'єднати царги з більшою боковиною (узголів'ям) зпівставивши шпильку та шканти з отворами в торці царги. Встановити півмісяць [4] та закрутити гайку М8 [5].

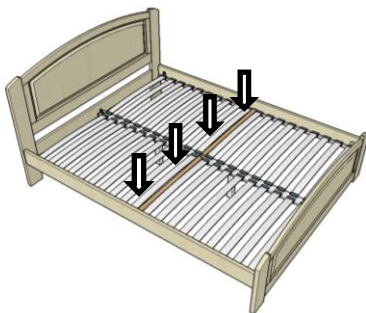
Таким ж способом «наживити» узніжжя, а після встановлення середньої планки закрутити повністю.



3. До середньої планки [6] прикрутити дві ножки [7] жовтими шурупами 6\*70.

**\*Якщо ширина спального місця менше 160см, для розміщення шухляд під ліжком, прикрутити ОДНУ ножку посередині планки.**

До ліжка, на рівні царг, чотирма шкантами (по два на бильце) зцентрувати середню планку по середині ліжка та зафіксувати її кутниками і жовтими шурупами 3,5\*16 до боковин.



3. Встановити гнуті ламелі в кріплення. Прикрутити стягуючу планку чорними шурупами 3,5X35 по середині ліжка для збільшення жорсткості конструкції.